

# EL EXPLORADOR DE HU-FRIEDY

Nº3 - AGOSTO 2013



## LO MANTENEMOS AL TANTO

Para nosotros, el equipo de América Latina de Hu-Friedy, es importante que usted esté al tanto de nuestras actividades para que pueda participar de ellas y enterarse de las noticias que se producen a ritmo acelerado. Le invitamos, en esta edición del Explorador de Hu-Friedy, que pueda entretenerse con los resultados de nuestras promociones y también conocer un poco más sobre nuestra línea de implantología y cirugía oral.

**¡Que lo disfruten!**

### FELICITAMOS A LOS GANADORES DE LA PROMOCIÓN "GANESE UNA TABLET CON HU-FRIEDY" EN EL CONGRESO AMIC 2013



**Dra. Laura Fuerte Dominguez:** Estudiante de Post Grado de Endodoncia



**Lorena Vara Ferreyra:** Estudiante en la Facultad de Odontología de la Universidad Autónoma del Estado de México (UAEM)



**Oswaldo Resendiz Lopez:** Estudiante en la Facultad de Odontología de la Universidad Nacional Autónoma de México (UNAM)



How the best perform



## ¿SABÍAS QUE?

¿Sabías que Hu-Friedy tiene toda una línea de instrumental dedicado los procedimientos de Implantología? Algunos de los instrumentos son los siguientes:



SINC1



SINC2



IMP6577SC6



BPACK



SYBG

**Curetas para levantamiento de seno maxilar:** Las curetas se utilizan para separar la membrana de la parte interna del seno maxilar. La curetas se deben de usar en serie y de forma deslizante sobre el hueso alrededor de la ventana de acceso. Esto asegura la liberación de la membrana sin romperla.

**Empacador de hueso:** Puede utilizarse a través de la ventana del seno maxilar para empacar injerto de hueso en el sitio a regenerar. También se utiliza para empacar hueso en otros lugares comunes, como alveolos donde se acaba de realizar la extracción.

**Jeringa para injerto de hueso:** Lleva el material del injerto al lugar de destino. Su diámetro de 7mm permite inyectar gran cantidad de material. Es curvo para facilitar la introducción del injerto en lugares de difícil acceso.

## LÍDERES DE OPINIÓN AMÉRICA LATINA



### DR. JOHN A. MOLINARI

#### Educación

St. Vincent College, B.A.  
Biology  
University of Pittsburgh,  
Ph.D. Microbiology

#### País


Estados Unidos

El Dr. John A. Molinari forma parte de nuestros líderes de opinión globales y es una gran influencia en el sector de control de infecciones en la odontología de los Estados Unidos. En la actualidad, es el director de control de infecciones de la organización "The Dental Advisor" y escribe en una columna mensual para "Economía Dental".

Durante 32 años el Dr. se desempeñó como profesor y director del Departamento de Ciencias Biomédicas y de Control de Infecciones en la facultad de odontología en la Universidad Mercy de Detroit. Ha publicado más de 350 artículos científicos, capítulos de libros de texto y resúmenes en las áreas de microbiología e inmunología. Además ha dictado conferencias a nivel internacional en temas relacionados con las enfermedades infecciosas y el control de infecciones. En el 2009 publicó como co-autor el libro "Control de Infecciones Práctico en Odontología de Cottone" que hoy está en su tercera edición.

El Dr. es consultor de las organizaciones más importantes del ramo odontológico en Estados Unidos incluyendo la CDC, el Consejo de Asuntos Científicos de la ADA, el Consejo de Práctica y en las áreas de control de infecciones de varios hospitales en Michigan,


Además de obtener el premio ADA Golden Apple en el 2009, sus esfuerzos han sido reconocidos por varias organizaciones como miembro honorario de la Asociación Dental de Michigan, el Colegio Internacional de Dentistas y el Colegio Americano de Odontólogos. En el 2009 obtuvo el Premio ADA Golden Apple. Se desempeñó como jefe de la Comisión Política de Reducción de Riesgos y SIDA del estado de Michigan, USA. Fue editor de la sección de Control de Infecciones para el Compendio de Educación continua en Odontología y miembro del Consejo Editorial de la Revista de la Asociación Dental Americana.



**Hu-Friedy**

# ¡CONOZCA AL DR. MOLINARI EN MEXICO!

24, 25 Y 26 DE OCTUBRE:  
IV CONGRESO INTERNACIONAL  
DENTALFEST 2013 EN MONTERREY, NL MEXICO



## MÉXICO: CONGRESO NACIONAL DE ENDODONCIA

El XLII Congreso de Endodoncia de la Asociación Mexicana de Endodoncia A.C 2013, se llevó a cabo los días 5 al 8 Junio en Los Cabos en el Hotel Barceló. Allí participamos en conjunto con el distribuidor de artículos dentales Promovago para hablar con nuestros clientes y rificar premios. Gracias a todos que visitaron el stand!



## NUEVO LANZAMIENTO


### INSTRUMENTOS DE CIRUGÍA BLACK LINE

Presentamos lo último en instrumentos de cirugía que tienen una cobertura que permite:

- Reducción del reflejo de la luz bajo un microscopio
- Optimiza la retención del filo
- Enriquece la agudeza visual en el sitio quirúrgico
- Mejora el deslizamiento en sitios subgingivales para los procedimientos de tunelización y de técnicas de microcirugía.

Esta nueva línea de más de 50 instrumentos incluye:

- Instrumentos para implantes
- Elevadores de luxación
- Cinceles periodontales
- Bisturíes periodontales
- Periostótomos
- Periotomos
- Instrumentos para elevación del seno maxilar
- Curetas quirúrgicas



**Hu-Friedy**

## CHILE: IMS EN LA FACULTAD DE ODONTOLOGIA DE LA UNIVERSIDAD DE LOS ANDES



**Entrevista al Dr. Cristián Bravo Palma, vicedecano de la Facultad de Odontología de la Universidad de Los Andes**

**Año de Fundación de la Universidad: 1989**

**Año de inicio de la Carrera de Odontología: 2002**

**Año de implementación del sistema IMS:**

Al iniciar la clínica en el 2004

**Número de estudiantes de odontología:**

Pregrado 480 Postgrado 104

**Afiliaciones y acreditaciones:** Acreditación bajo la ley Chilena por 6 años (la máxima en una Facultad de Odontología en Chile). Afiliados a la Association for Dental Education in Europe (ADEE) y a Asociación Chilena de Enseñanza de la Odontología (ACHEO).

**Datos interesantes:** Este año se termina de construir la Clínica Universitaria, con atención de pacientes de acuerdo al modelo europeo. Ésta complementa la Clínica de odontología en San Bernardo. En total son 35000 metros cuadrados de construcción y contará con 6 sillones dentales y 100 camas para medicina, que serán instaladas en una primera fase.

En cuanto a la Facultad, estamos a las puertas de la implementación del software Irlandés reconocido mundialmente, SALUD, siendo la primera universidad de Centro y Sudamérica con el mismo. Este software nos provee una solución tecnológica para el área administrativa, el área clínica y el área académica.

El Dr. Bravo afirma que las motivaciones para implementar un sistema de manejo de Instrumental como el IMS, fueron dos: La primera, asegurar una atención de calidad al paciente, tema que cada día se hace más relevante en la práctica clínica. La segunda tiene que ver con el poder enseñarle a los alumnos con un sistema "gold standard", con buenos instrumentos y un sistema de calidad, que facilita el control de inventarios también. En nuestro programa de estudios, desde el primer año los estudiantes reciben capacitación en las normas de esterilización y Microbiología. Hacen dos visitas al año a la clínica para que comprendan el manejo de instrumental. Ya en tercer año cuando inician su práctica clínica, ponen en práctica el IMS. Éste es parte de sus evaluaciones en la nota de profesionalismo que tiene que ver con la atención al paciente y el manejo adecuado del control de infecciones.

El Dr. Bravo agrega sobre los beneficios del sistema IMS a la Universidad: "Estamos confiados de ofrecerle al paciente un tratamiento seguro con el manejo de instrumental, IMS. Le enseñamos a nuestros alumnos la mejor calidad de instrumental. Nuestros egresados tienen la posibilidad

de hacer comparaciones con otros instrumentos y valorar si son de alta calidad o no. Como universidad nos hemos asegurado con Hu-Friedy una relación estrecha, segura, de largo tiempo, con garantía y estándares como los que posee la Universidad. En cuanto los beneficios para los alumnos, se aseguran el poder tener de manera ordenada el instrumental. Ven un sistema ordenado y es evidente por los controles que tienen, que cumplen con las normas de bioseguridad. Utilizan un instrumental ergonómico que les facilita el trabajo. El instrumental Hu-Friedy cumple con el standard estético para el paciente y para el alumno."



La relación con la empresa Hu-Friedy se ha desarrollado en 2 fases. La primera fase que fue la de planificación, establecimiento de protocolos, capacitación, entrenamiento e implementación tuvo una parte activa en asesoría y contacto con los docentes y estudiantes. Para la fase dos pensamos en Hu-Friedy como un compañero de la Universidad, poniendo a la mano la innovación, siendo un aliado académico de investigación y desarrollo de tendencias.

Dentro de los planes en el futuro cercano que tiene la Universidad de Los Andes que incluyen el IMS, está el reacondicionamiento del Centro de Esterilización para que sea acreditado por el Ministerio de Salud y poder realizar la trazabilidad del instrumental.



**Hu-Friedy**



## SEMINARIOS DE DISTRIBUIDORES HU-FRIEDY

En los Seminarios de Distribuidores que llevamos a cabo durante el año en México, Chile, Argentina y Colombia, los asistentes reciben materiales promocionales, información sobre productos, y entrenamiento en las diferentes técnicas del marketing y ventas. ¡Son dos días intensos pero muy divertidos!

### CIUDAD DE MEXICO, MEXICO

El XI Seminario de Hu-Friedy México se realizó en conjunto con el Depósito Dental Villa de Cortés, en el Distrito Federal de México el 13 y 14 de Mayo. Asistieron más de 50 distribuidores de todo el país.



### SANTIAGO, CHILE

El III Seminario de Distribuidores de Hu-Friedy en Chile se realizó junto a DeVale en Santiago los días 3 y 4 de junio. Tuvimos la presencia de más de 20 participantes de los diferentes depósitos dentales de todos los lugares del país.



## GOLDEN SCALERS

En el ITESM (Instituto Tecnológico de Estudios Superiores de Monterrey) se otorgó a la ganadora del I Seminario de Odontología Integral un Golden Scaler. La Dra. Lydia Muñoz Mireles fue la premiada. El jurado estuvo compuesto por: la Directora de Médico Cirujano Odontólogo, Dra. Ana Cecilia Treviño Flores, el Director de carrera el Dr. Jorge Alberto Martínez, el maestro de restauradora Dr. Víctor Hugo Cuervo, el Dr. Arturo Mauricio Flores y el Dr. José Carlos Presa, Catedrático de Endodoncia.



## VISÍTENOS EN LOS PRÓXIMOS CONGRESOS:

### AGOSTO 2013

- 7 al 10 de Agosto: Expodent, Córdoba, Argentina
- 22 al 24 de Agosto: 1er Congreso Internacional del Centro Educativo Multidisciplinario en Rehabilitación Oral (CEMRO) en Morelia, Michoacán
- 27 al 31 de Agosto: Congreso Nacional de Periodoncia, de la Asociación Mexicana de Periodontología (AMP) 2013 en Morelia, Michoacán, México

### OCTUBRE 2013



- 4 al 5 de Octubre: Congreso del Colegio de Cirujanos Dentistas de Jalisco, Guadalajara, México
- 24 al 26 de Octubre: Dental Fest 2013, IV CONGRESO INTERNACIONAL con sede en el Centro Convex, Monterrey, Mexico. Para mayor información visite [www.promovago.com/eventos/dental-fest/](http://www.promovago.com/eventos/dental-fest/)

### NOVIEMBRE 2013

- 30 de Octubre al 2 de Noviembre: AOA, Buenos Aires, Argentina
- 31 de Octubre al 3 de Noviembre: ADA, Nuevo Orleans, EEUU
- 13 al 17 Noviembre: AMIC, Ciudad de Mexico, México
- 29 al 30 Noviembre: Congreso anual de la Asociación Odontológica de Nayarit, Nayarit, México

### DICIEMBRE 2013

- 1-4 de Diciembre: Greater New York Dental Meeting, Nueva York, EEUU.



Visite nuestro sitio **Hu-Friedy.com**

Tus comentarios, preguntas y sugerencias son importantes para nosotros. Póngase en contacto: [rziccarelli@hu-friedy.com](mailto:rziccarelli@hu-friedy.com)

