




# Crosstex™ Isolator™ Molded Surgical N95 Respirator

REF GMLRESP

## INSTRUCCIONES PARA COLOCARSE EL RESPIRADOR



1. Coloque el respirador en la mano con la parte que cubre la nariz hacia los dedos, y dejando que los elásticos de ajuste cuelguen sueltos por debajo de su mano.
2. Coloque el respirador firmemente contra su cara, con la parte que cubre su nariz apoyada contra su tabique nasal.
3. Coloque el elástico superior de ajuste sobre la parte posterior y superior de la cabeza. Pase el elástico inferior por encima de la cabeza y ajústelo por debajo de sus orejas.
4. Use ambas manos para ajustar la banda metálica al tamaño de su nariz.
5. Complete una verificación del sello poniendo ambas manos alrededor del respirador, luego exhale con fuerza para ver si siente o detecta alguna pérdida. Si se detectan pérdidas, cambie la posición del respirador y/o ajuste las bandas. Si todavía detecta pérdidas, entonces no ingrese al lugar contaminado y solicite instrucciones adicionales al supervisor.
6. Recuerde que la observación cuidadosa de estas instrucciones es un importante paso para el uso seguro del respirador.

**NOTA:** Antes del uso profesional de este respirador, se debe implementar un programa escrito de protección respiratoria de acuerdo con todos los requisitos del gobierno local. En los Estados Unidos, los empleadores deben cumplir con OSHA 29 CFR 1910.134 que incluye evaluación médica, capacitación y pruebas de ajuste.

**NOTA:** Antes de distribuir un respirador para ser utilizado, debe de pasar la prueba de ajuste.

### Advertencias:

Lea y comprenda antes del uso.

Para la protección de su salud es esencial que el respirador sea seleccionado correctamente. Antes de usar este o cualquier otro producto consulte a un Higienista Industrial o a Profesional en Salud Ocupacional, para determinar si es adecuado para el uso Ud. le quiere dar. Este producto no le protegerá contra humos, gases o vapores. No debe ser usado en operaciones de pintura con pistola rociadora. No use este respirador durante o alrededor la aspersión con arena. No es apto como protección contra el amianto. Este producto no suministra oxígeno. Use este respirador solo en ambientes bien ventilados y con oxígeno suficiente para el sostenimiento del organismo humano. No debe ser usado si se desconoce la concentración de los contaminantes en el aire o si son peligrosos para la vida. Abandone de inmediato el área de trabajo si: a) la respiración se torna difícil, o b) si se presentan mareos o cualquier otro signo de indisposición. Si el usuario tiene una enfermedad o dolencia cualquiera consulte a un doctor en medicina licenciado para determinar si es adecuado para el uso. El vello facial y ciertas características faciales pueden prohibir el uso efectivo de este producto. Usar solamente de acuerdo a las instrucciones, rotulación y limitaciones. Este producto no deba ser alterado o modificado de ninguna forma. Siga las instrucciones del fabricante para la adaptación del respirador a la cara.

**CROSSTEX**

Distribuido por: Crosstex International, Inc.  
6789 W. Henrietta Road, Rush, NY 14543 USA  
585.359.0130 | 631.582.6777 | crosstex.com

Fabricado en EE. UU.

GMLRESP-IFU-ES / REV A - 03/2022

Todos los nombres de productos son marcas comerciales de Hu-Friedy Mfg. Co., LLC., sus filiales o empresas relacionadas, a menos que se indique lo contrario.

©2022 Hu-Friedy Mfg. Co., LLC. Todos los derechos reservados.



No probado para reprocesamiento.